

## PIERWSZE KROKI NA NARTACH BACK COUNTRY (BC)

Program wycieczki narciarskiej (narty śladowe lub typu ski-tour)




Start: dom nad Świerzówką (Świątkowa Wielka)- Bartne -Świątkowa Wielka

Region: Beskid Niski – Magurski Park Narodowy



 Spacer narciarski– doliną Świerzowej Ruskiej do Bartnego i powrót tą samą drogą





### Parametry

- Długość: ok. 22 km
- Czas: 5–7 h (w zależności od śniegu)
- Przewyższenie: ↑ ok. 350 m / ↓ ok. 250 m
- Trudność:   łatwa–średnia
- Ekspozycja lawinowa:  brak

### Przebieg







Trasa prowadzi dawnym przebiegiem żółtego szlaku przez nieistniejącą wieś Świerzowa Ruska do Przetęczy Majdan, a następnie do Bartnego. Jest to jeden z najtańszych i najbezpieczniejszych wariantów skiturowych w Beskidzie Niskim. Dolina jest szeroka, teren otwarty, a orientacja łatwa nawet przy słabszej pogodzie.

### Charakterystyka

-  idealna na pierwszą wycieczkę BC
-  szerokie drogi leśne i dawne łemkowskie trakty
-  piękne panoramy na Magurę Wątkowską
-  liczne ślady historii Łemków i dawne cmentarze

---

### Najciekawsze miejsca na trasie

-  dawna wieś Świerzowa Ruska
-  stare krzyże i cmentarze łemkowskie
-  Przetęcz Majdan
-  grzbiet Magury Wątkowskiej
-  Bacówka PTTK pod Bartnem
-  cerkiew w Bartnem

